





d2) Transferencias, Participaciones y Aportaciones Entre Diferentes Niveles y Ordenes de Gobierno	0.00	0.00	0.00	0.00	0.00	0.00	0.00	0.00	0.00
d3) saneamiento del Sistema Financiero	0.00	0.00	0.00	0.00	0.00	0.00	0.00	0.00	0.00
d4) Adeudos de Ejercicios Fiscales Anteriores	0.00	0.00	0.00	0.00	0.00	0.00	0.00	0.00	0.00
Pendientes de Asignar	0.00	0.00	0.00	0.00	0.00	0.00	0.00	0.00	0.00
Pendientes de Asignar	0.00	0.00	0.00	0.00	0.00	0.00	0.00	0.00	0.00
II. Gasto Etiquetado (I=A+B+C+D)	19,599,722.00	13,274,660.00	21,103,216.00	2,530,486.63	18,572,729.37				
A. Gobierno (A=a1+a2+a3+a4+a5+a6+a7+a8)	5,539,949.00	3,184.00	5,644,883.48	869,520.63	4,775,362.85				
a1) Legislacion	0.00	0.00	0.00	0.00	0.00				
a2) Justicia	0.00	0.00	0.00	0.00	0.00				
a3) Coordinacion de la politica de gobierno	447,000.00	0.00	467,000.00	31,674.00	435,326.00				
a4) Relaciones Exteriores	0.00	0.00	0.00	0.00	0.00				
a5) Asuntos Financieros y Hacendarios	0.00	0.00	0.00	0.00	0.00				
a6) Seguridad Nacional	0.00	0.00	0.00	0.00	0.00				
a7) Asuntos de Orden Publico y de Seguridad Interior	5,092,949.00	3,184.00	5,177,883.48	837,846.63	4,340,036.85				
a8) Otros Servicios Generales	0.00	0.00	0.00	0.00	0.00				
B. Desarrollo Social (B=b1+b2+b3+b4+b5+b6+b7)	14,059,773.00	13,271,476.00	15,458,332.52	1,660,966.00	13,797,366.52				
b1) Proteccion Ambiental	0.00	0.00	4,049,385.04	526,712.04	3,522,673.00				
b2) Vivienda y Servicios a la Comunidad	14,059,773.00	13,271,476.00	9,869,418.16	789,810.64	9,079,607.52				
b3) Salud	0.00	0.00	0.00	0.00	0.00				
b4) Recreacion, Cultura y Otras Manifestaciones Sociales	0.00	0.00	0.00	0.00	0.00				
b5) Educacion	0.00	0.00	1,539,529.32	344,443.32	1,195,086.00				
b6) Proteccion Social	0.00	0.00	0.00	0.00	0.00				
b7) Otros Asuntos Sociales	0.00	0.00	0.00	0.00	0.00				
C. Desarrollo Economico	0.00	0.00	0.00	0.00	0.00				
(C=c1+c2+c3+c4+c5+c6+c7+c8+c9)									
c1) Asuntos Economicos, Comerciales y Laborales en General	0.00	0.00	0.00	0.00	0.00				
c2) Agropecuaria, Silvicultura, Pesca y Caza	0.00	0.00	0.00	0.00	0.00				
c3) Combustibles y Energia	0.00	0.00	0.00	0.00	0.00				
c4) Minería, Manufacturas y Construcción	0.00	0.00	0.00	0.00	0.00				
c5) Transporte	0.00	0.00	0.00	0.00	0.00				
c6) Comunicaciones	0.00	0.00	0.00	0.00	0.00				
c7) Turismo	0.00	0.00	0.00	0.00	0.00				
c8) Ciencia, Tecnología e Innovación	0.00	0.00	0.00	0.00	0.00				
c9) Otras Industrias y Otros Asuntos Economicos	0.00	0.00	0.00	0.00	0.00				
D. Otras No Clasificadas en Funciones Anteriores	0.00	0.00	0.00	0.00	0.00				
(D=d1+d2+d3+d4)									
d1) Transacciones de la Deuda Publica / Costo Financiero de la Deuda	0.00	0.00	0.00	0.00	0.00				
d2) Transferencias, Participaciones y Aportaciones Entre Diferentes Niveles y Ordenes de Gobierno	0.00	0.00	0.00	0.00	0.00				
d3) Saneamiento del Sistema Financiero	0.00	0.00	0.00	0.00	0.00				

d4) Adeudos de Ejercicios Fiscales Anteriores	0.00	0.00	0.00	0.00	0.00
Pendientes de Asignar	0.00	0.00	0.00	0.00	0.00
Pendientes de Asignar	0.00	0.00	0.00	0.00	0.00
III. Total del gasto en servicios personales (III=I+II)	58,784,846.00	18,495,467.94	62,331,488.39	11,818,875.79	50,512,612.60

"BAJO PROTESTA DE DECIR VERDAD DECLARAMOS QUE LAS CIFRAS CONTENIDAS EN ESTE ESTADO FINANCIERO SON VERACES Y CONTIENEN TODA LA INFORMACIÓN REFERENTE A LA SITUACIÓN Y/O LOS RESULTADOS DEL MUNICIPIO DE AGUA BLANCA DE ITURBIDE, AFIRMANDO SER LEGALMENTE RESPONSABLES DE LA AUTENTICIDAD Y VERACIDAD DE LAS MISMAS, Y ASÍ MISMO ASUMIMOS LA RESPONSABILIDAD DERIVADA DE CUALQUIER DECLARACIÓN EN FALSO SOBRE LAS MISMAS"


FAUSTINO TREJO GUTIERREZ
 PRESIDENTE MUNICIPAL



GABRIELA BENITEZ MARGAS
 SINDICA MUNICIPAL


HIPOLITO SANCHEZ SOLIS
 TESORERO
